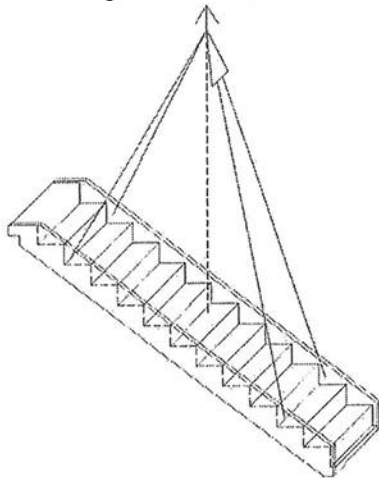


Algemene hijsvoorschriften:

- 1) Alleen de toegeleverde hijsvoorzieningen mogen worden gebruikt.
- 2) De elementen moeten zodanig worden gehesen dat alle hijsankers worden belast. Dit houdt bij gebruik van tweesprongen in dat één van de tweesprongen zodanig moet zijn voorzien van een balanceer-inrichting dat alle kettingen gelijkmatig op spanning komen te staan;
(afbeelding 1: trap gehesen met dubbele tweesprong waarvan 1 met balanceer-inrichting; afbeelding 2: voorbeeld van balanceer-inrichting);

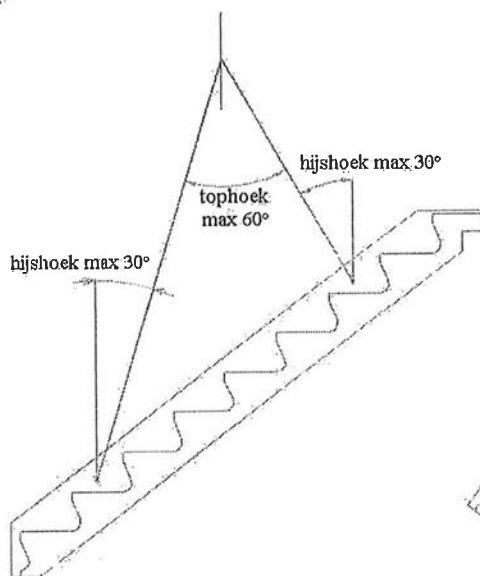


Afbeelding 1

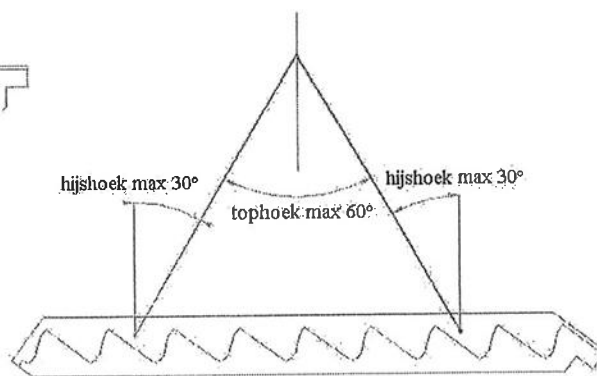


Afbeelding 2

- 3) Bij het hijsen van alle elementen mag de tophoek maximaal 60° en de hijshoek maximaal 30° bedragen. Dit geldt zowel in de gebruikspositie als in de horizontale positie. (zie afbeelding 3 en 4).



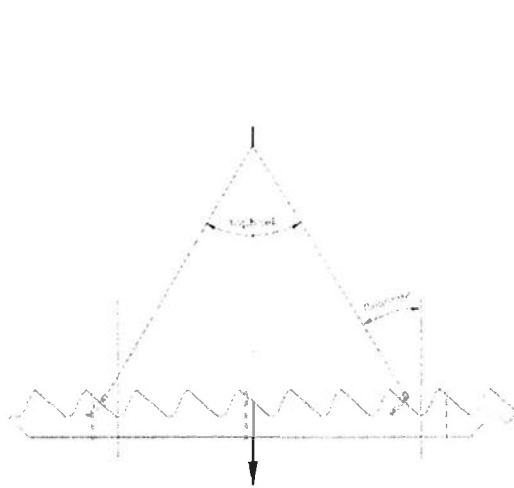
Afbeelding 3



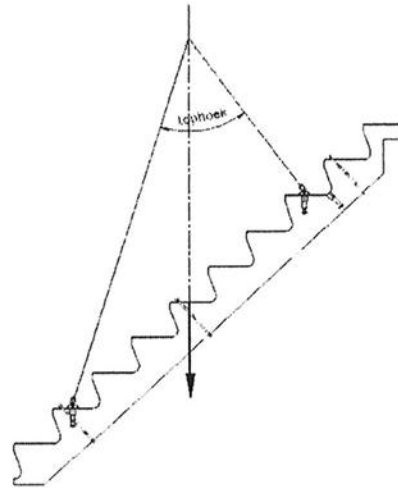
Afbeelding 4

Algemene hijsvoorschriften:

- 1) De schroefdraad van het schroefanker of de hijsstrop moet volledig worden ingedraaid;
- 2) Vervuild schroefdraad van schroefanker of hijsstrop moet worden gereinigd;
- 3) De hijshoek mag maximaal 30 graden bedragen (zie figuur 1); de tophoek mag maximaal 60 graden bedragen, ook tijdens het vertikaal hangen (zie figuur 2).

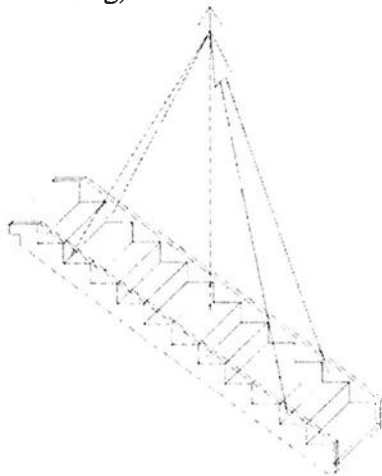


Figuur 1



Figuur 2

- 4) De elementen moeten zodanig worden gehesen dat alle ankers worden belast. Dit houdt bij gebruik van tweesprongen in dat één van de tweesprongen zodanig moet zijn voorzien van een balanceer-inrichting dat alle kettingen op spanning komen te staan. (figuur 3: trap gehesen met dubbele tweesprong waarvan 1 met balanceer-inrichting; figuur 4: voorbeeld van balanceer-inrichting)

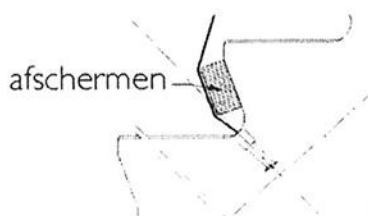


Figuur 3

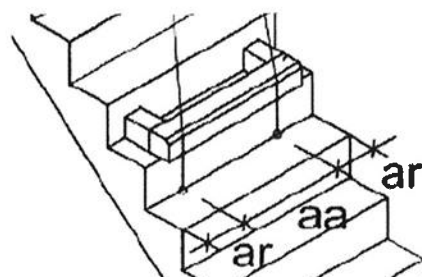


Figuur 4

- 5) Bij hijsvoorzieningen in de wel moet de punt van de tree beschermd worden tegen de hijsmiddelen (bv figuur 5 & 6):



Figuur 5



Figuur 6